

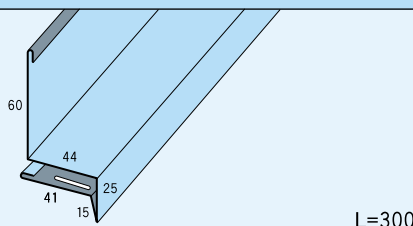
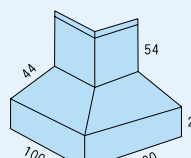
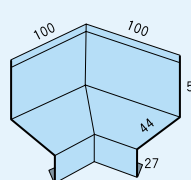
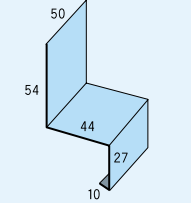
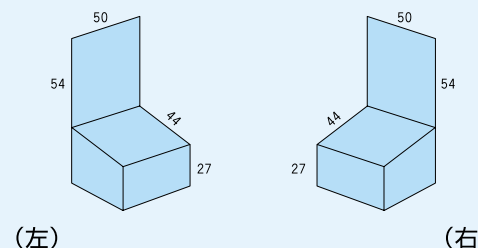
外壁

品名	品番	形状	寸法・長さ(mm)	梱包(入数)
目地ジョイナー (ハゼナシ)	058(L=3000) 059(L=1800)		 L=3000 L=1800	40
目地ジョイナー	060(L=1800) 061(L=3000)		 L=1800 L=3000	40
ハットジョイナー(8×6)	072		 L=3000	40
片ハットジョイナー(8×3) 素材:ガルバリウム鋼板	778		 L=1800	50
差込コーナー(出隅)	062		 L=3000	15
差込コーナー(入隅)	063		 L=3000	10
L型出隅	064		 L=3000	30
L型入隅	065		 L=3000	30
水切ジョイナー	066(L=1800) 067(L=3000)		 L=1800 L=3000	40
廻縁ジョイナー	068(L=1800) 069(L=3000)		 L=1800 L=3000	40

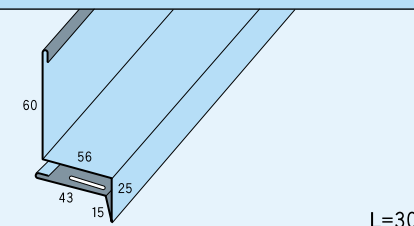
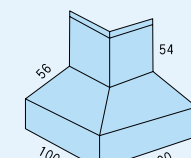
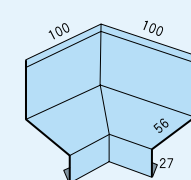
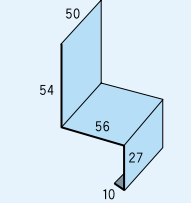
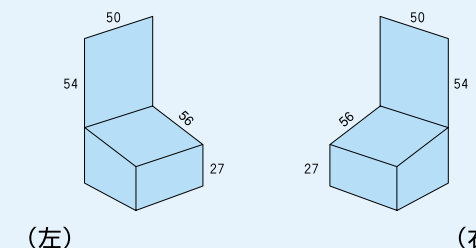
品名	品番	形状・寸法・長さ(mm)	梱包(入数)
土台水切	070(L=1800) 071(L=3000)	 L=1800 L=3000	40
捨水切	789	 L=3000	10
縦見切	790	 L=3000	5
中間水切	791	 L=3000	5
オーバーハング	781	 L=3000	6
オーバーハング 出隅コーナー	782	 L=3000	10
オーバーハング 入隅コーナー	783	 L=3000	10
オーバーハング ジョイナー	784	 L=100	20
オーバーハング エンド(右)	785	 (左) (右)	左右 (各5) 計10
オーバーハング エンド(左)	786		

外壁

*MTはモルタル用

品名	品番	形状・寸法・長さ(mm)	梱包(入数)
MT用 通気土台水切	600	 L=3000	10
MT用通気土台水切 出隅コーナー	601		10
MT用通気土台水切 入隅コーナー	602		10
MT用通気土台水切 中間ジョイナー	603	 L=50	20
MT用通気土台水切 エンドキャップ(右)	604		左 右 (各5) 計10
MT用通気土台水切 エンドキャップ(左)	605		

*SDはサイディング用

品名	品番	形状・寸法・長さ(mm)	梱包(入数)
SD用 通気土台水切	610	 L=3000	10
SD用通気土台水切 出隅コーナー	611		10
SD用通気土台水切 入隅コーナー	612		10
SD用通気土台水切 中間ジョイナー	613	 L=50	20
SD用通気土台水切 エンドキャップ(右)	614		左 右 (各5) 計10
SD用通気土台水切 エンドキャップ(左)	615		